



## Le Reposoir

Ouvert

MÉTÉO :









 PISTES OUVERTES : 2 / 10


Rouges	0	/2
Bleues	0	/3
Vertes	1	/4
Jardin des neiges	1	/1

15151515

 REMONTÉES MÉCANIQUES : 2/6

Le Prariand	
Le Fréchet	
La Masure	
Télécorde	
Le Névé (intermédiaire)	
Chalet neuf	

 ESPACE LUGE : 1/1

Pariand	
---------	---

 ENNEIGEMENT : Neige dure

Village	15 cm
Chalet neuf	0 cm

! Risque d'avalanche : 0/5

## Nancy-sur-Cluses

Ouvert






MÉTÉO :




 PISTES OUVERTES : 2 / 6

Rouges	0	/2
Bleues	0	/2
Vertes	2	/2

 REMONTÉES MÉCANIQUES : 3/5

Courbes	
Chavannes	
Grand Tour	
Fil neige	
Télécorde	

 ESPACE LUGE : 1/1

	
--	--

 ENNEIGEMENT : Neige dure

Front de neige	10 cm
Haut	10 cm

! Risque d'avalanche : 0/5

## Mont-Saxonnex

Ouvert

MÉTÉO :





 PISTES OUVERTES : 1 / 8

Rouges	0	/1
Bleues	0	/3
Vertes	1	/3
Liaison	0	/1

 REMONTÉES MÉCANIQUES : 1/6

Baby Les Planets	
Baby Les Combes	
TK Malacquis	
TK Les Mouilles	
TK La Pyramide	
Baby L'Éterlou	

 ESPACE LUGE : 1/2

Les Combes	
L'Éterlou	

 ENNEIGEMENT : Neige dure

Front de neige	5 cm
Haut	10 cm

! Risque d'avalanche : 0/5

CLUSES ARVE & MONTAGNES TOURISME

04 50 98 18 01 (Reposoir) / 04 57 54 22 40 (Romme)  
04 50 96 97 27 (Mont-Saxonnex)

[www.cluses-montagnes-tourisme.com](http://www.cluses-montagnes-tourisme.com)